



# PISO TECHO

Equipos versátiles con diseño moderno. Se instalan de forma sencilla gracias a su drenaje de dos vías. Disponibles en capacidades de 36k a 60k



Aire 360°



Amplio control



Alerta de mal



Compartir aire



Flujo de aire inteligente



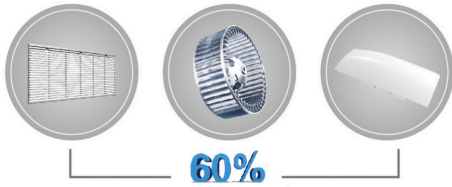
Aire frío en menos tiempo



Aire limpio y saludable

## BENEFICIOS PISO TECHO INVERTER

**Fácil mantenimiento:**  
sencillo de limpiar y reparar.



**Turbo:**  
frío en menor tiempo y con mayor alcance.



**Calidad de aire:**  
aire limpio y saludable.




**Aire 3D:**  
sensación de aire envolvente.



## BENEFICIOS PISO TECHO ON-OFF

**Diseño silencioso:**  
su diseño innovador le permite ser silencioso  
y brindarle espacios llenos de tranquilidad.



**Control inalámbrico:**  
flexible y fácil de reparar sobre la misma  
pared en caso de falla.



## PISO TECHO BLUELINE INVERTER:



Equipo de eficiencia SEER 15, Inverter, con diseño estético que va bien en cualquier espacio. Trabaja con Refrigerante R-410A. Ofrece confort y el máximo ahorro energético.

**Usos recomendados:** salas de juntas, salones de conferencias, salas de reuniones y salones de clase.



## UNIDAD INTERIOR

Modelo		PTE 36151	PTE 48151	PTE 60151V	PTE 60151H	
Alimentación eléctrica	V-Hz-Ph	220~230-1-60	220-230V,1Ph,60Hz	220~230-1-60	220~230-1-60	
Enfriamiento	Capacidad	36000	48000	60000	60000	
	EER	2,90	2,72	2,90	2,56	
Flujo de aire interior (Alto/Medio/Bajo)	m3/h	1648/1434/1257	2572/2255/2097	2938/2628/2192	2423/2002/1693	
Ruido unidad interior (Alto/medio/Bajo)	dB(A)	54/51.6/45.9	58.8/56.2/53.3	58.6/56.4/53.5	58/53.3/49.3	
Dimensiones y peso	Dimensiones (Largo,Ancho,Alto)	mm	1285x675x235	1650x675x235	1650x675x235	1650x675x235
	Empaque (Largo,Ancho,Alto)	mm	1360x755x313	1725x755x313	1725x755x313	1725x755x313
	Peso Neto/Peso Empaque	kg	31.2/36.7	43.2/50.3	42.7/49.2	39.2/45.7
Presión de diseño	MPa	4.2/1.5	4.2/1.5	4.2/1.5	4.2/1.5	
Diametro tubería drenaje	mm	ODφ25	ODφ25mm	ODφ25	ODφ25	
Tubería de refrigeración	Líquido / Gas	mm(inch)	φ9.52/ φ15.9(3/8"/5/8")	φ9.52/φ22(3/8"/7/8")	φ9.52/φ22(3/8"/7/8")	φ9.52/φ19(3/8"/3/4")
Controlador		Control Remoto	Control Remoto	Control Remoto	Control Remoto	
Temperatura de operación	°C	17~30	17-30	17~30	17~30	
Temperatura de cuarto	°C	17~32	17~32	17~32	17~32	

## PISO TECHO BLUELINE ON-OFF:



Un equipo con libertad de diseño, con eficiencia SEER 10, la mejor eficiencia en su segmento. Trabaja con Refrigerante R-410 A.

**Usos recomendados:** salas de juntas, salones de conferencias, salas de reuniones y salones de clase.



## UNIDAD INTERIOR

Modelo			PTE 3610A1	PTE 4810A1	PTE 6010A1	
Alimentación eléctrica		V-Hz-Ph	220-1-60	220-1-60	220-1-60	
Enfriamiento	Capacidad	Btu/h	36000	48000	60000	
	Potencia	W	240	332	360	
	EER	W/W	2.91	2.87	2.56	
Flujo de aire interior (Alto/Medio/Bajo)		m3/h	1722/1459/1281	2367/1942/1687	2300/1900/1700	
Ruido unidad interior (Alto/medio/Bajo)		dB(A)	55/51/48	/	56/52/48	
Dimensiones y peso	Dimensiones (Largo,Ancho,Alto)		mm	1285x675x235	1650/675/235	1650x675x235
	Empaque (Largo,Ancho,Alto)		mm	1360x755x313	1725x755x313	1725x755x313
	Peso Neto/Peso Empaque		kg	31.3/37	39/46	39/45
Presión de diseño		MPa	4.2/1.5	4.2/1.5	4.2/1.5	
Diámetro tubería drenaje		mm	ODφ25	ODφ25	ODφ25	
Tubería de refrigeración		Líquido / Gas	mm(inch)	φ9.52/φ19(3/8"/3/4")	φ9.52/φ19(3/8"/3/4")	φ9.52/φ19(3/8"/3/4")
Controlador			CONTROL REMOTO	CONTROL REMOTO	CONTROL REMOTO	
Temperatura de operación		°C	17~30	17~30	17~30	

# BLUELINE ES CALIDAD GARANTIZADA



GD Midea Heating & Ventilating Equipment Co., Ltd.  
Is certified under the ISO 9001 International standard  
for quality assurance.  
NO.01 100 019209

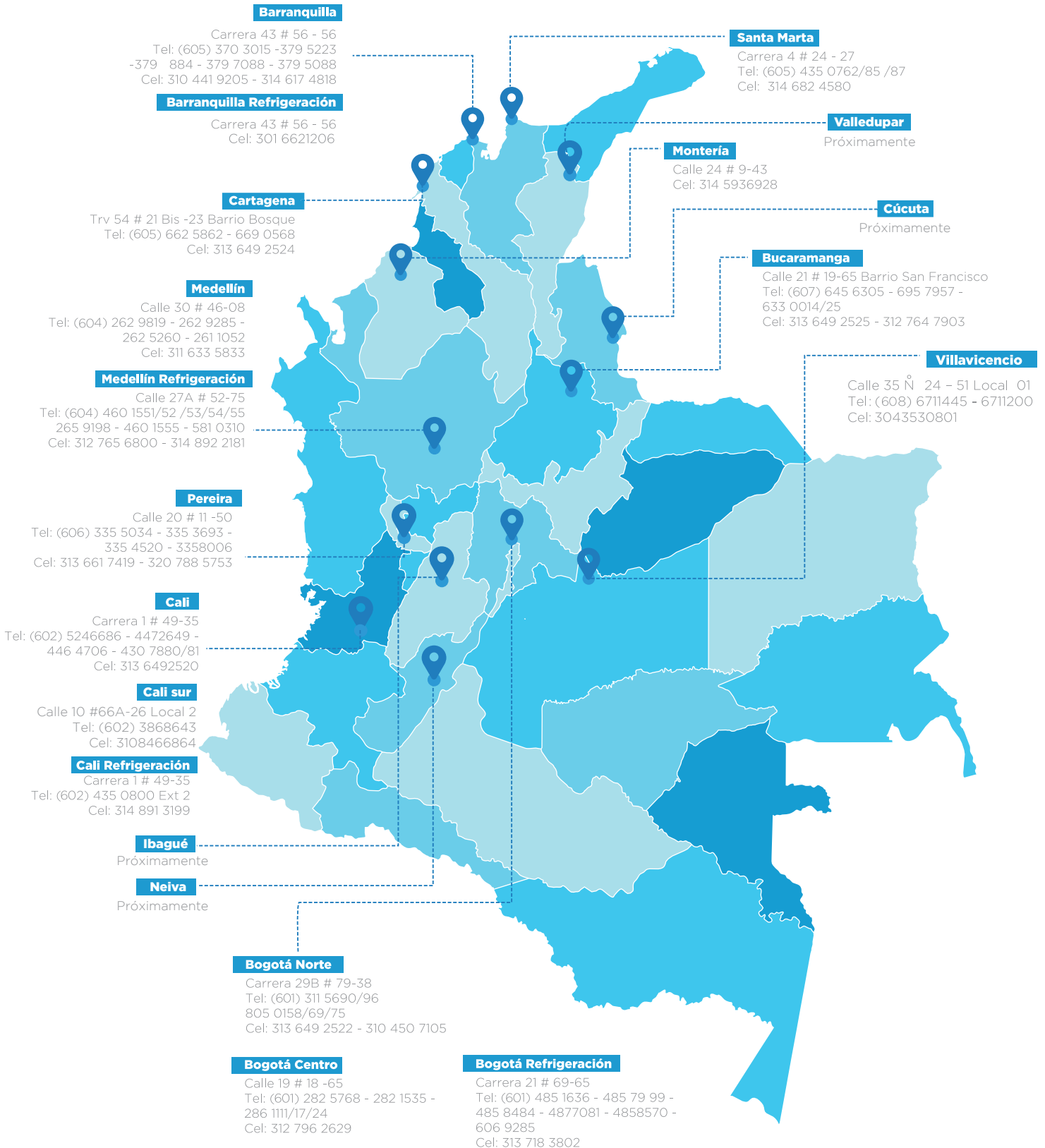


GD Midea Heating & Ventilating Equipment Co., Ltd.  
Is certified under the ISO 14001 International standard  
for environmental management.  
Certificate No.15912E10020R0L



# Todo en un mismo lugar

## Centros de experiencia a nivel nacional



# CONFORT A OTRO NIVEL



**AHORRO DE ENERGÍA**



**TECNOLOGÍA**



**GARANTÍA TRS**

trspartes.com

 310 702 01 80

    TRSPARTES

The TRS logo, consisting of the letters 'TRS' in a bold, blue, sans-serif font. The letter 'R' has a stylized white wave or leaf-like shape integrated into its right side.

# TRS



TRS PARTES S A



TRS PARTES S A



TRS PARTES



TRS PARTES

[BLUELINE.COM.CO](http://BLUELINE.COM.CO)  
[TRSPARTES.COM](http://TRSPARTES.COM)

CARRERA 1 # 49 - 35

Tel: (57) (2) 435 08 00

CALI - COLOMBIA

CALI · MEDELLÍN · BOGOTÁ · BARRANQUILLA · PEREIRA · SANTA MARTA · CARTAGENA ·  
BUCARAMANGA · VILLAVICENCIO · MONTERÍA